



ТЕРРИТОРИАЛЬНЫЙ ОРГАН
ФЕДЕРАЛЬНОЙ СЛУЖБЫ
ГОСУДАРСТВЕННОЙ СТАТИСТИКИ
ПО ВОЛОГОДСКОЙ ОБЛАСТИ

Жилищное строительство в Вологодской области



январь-март 2023 года



ТЕРРИТОРИАЛЬНЫЙ ОРГАН
ФЕДЕРАЛЬНОЙ СЛУЖБЫ
ГОСУДАРСТВЕННОЙ СТАТИСТИКИ
ПО ВОЛОГОДСКОЙ ОБЛАСТИ

Жилищное строительство в Вологодской области

Вологдастат

январь-март 2023 года

- 01 Ввод в действие жилых домов в Вологодской области
- 02 Динамика ввода в действие жилых домов в Вологодской области
- 03 Ввод в действие жилых домов, построенных населением, в Вологодской области
- 04 Динамика ввода в действие жилых домов, построенных населением, в Вологодской области
- 05 Структура ввода в действие жилых домов в Вологодской области
- 06 Ввод в действие жилых домов в городской и сельской местности в Вологодской области
- 07 Распределение жилых домов по этажности в Вологодской области

* Ежемесячные данные оперативной статистики





ТЕРРИТОРИАЛЬНЫЙ ОРГАН
ФЕДЕРАЛЬНОЙ СЛУЖБЫ
ГОСУДАРСТВЕННОЙ СТАТИСТИКИ
ПО ВОЛОГОДСКОЙ ОБЛАСТИ

Жилищное строительство в Вологодской области

Вологдастат

январь-март 2023 года

08

Распределение общей площади жилых помещений по этажности в Вологодской области

09

Распределение жилых домов по материалам стен в Вологодской области

10

Распределение общей площади жилых помещений по материалам стен в Вологодской области

11

Доля субъектов в объёме ввода общей площади жилых помещений
Северо-Западного федерального округа

12

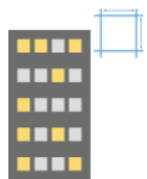
Доля субъектов в объёме ввода общей площади жилых помещений, построенных населением,
Северо-Западного федерального округа

13

Строительство жилых домов по регионам
Северо-Западного федерального округа

* Ежемесячные данные оперативной статистики





ВВОД В ДЕЙСТВИЕ ЖИЛЫХ ДОМОВ В ВОЛОГОДСКОЙ ОБЛАСТИ

январь-март 2023 года

1 227 единиц

Построено домов

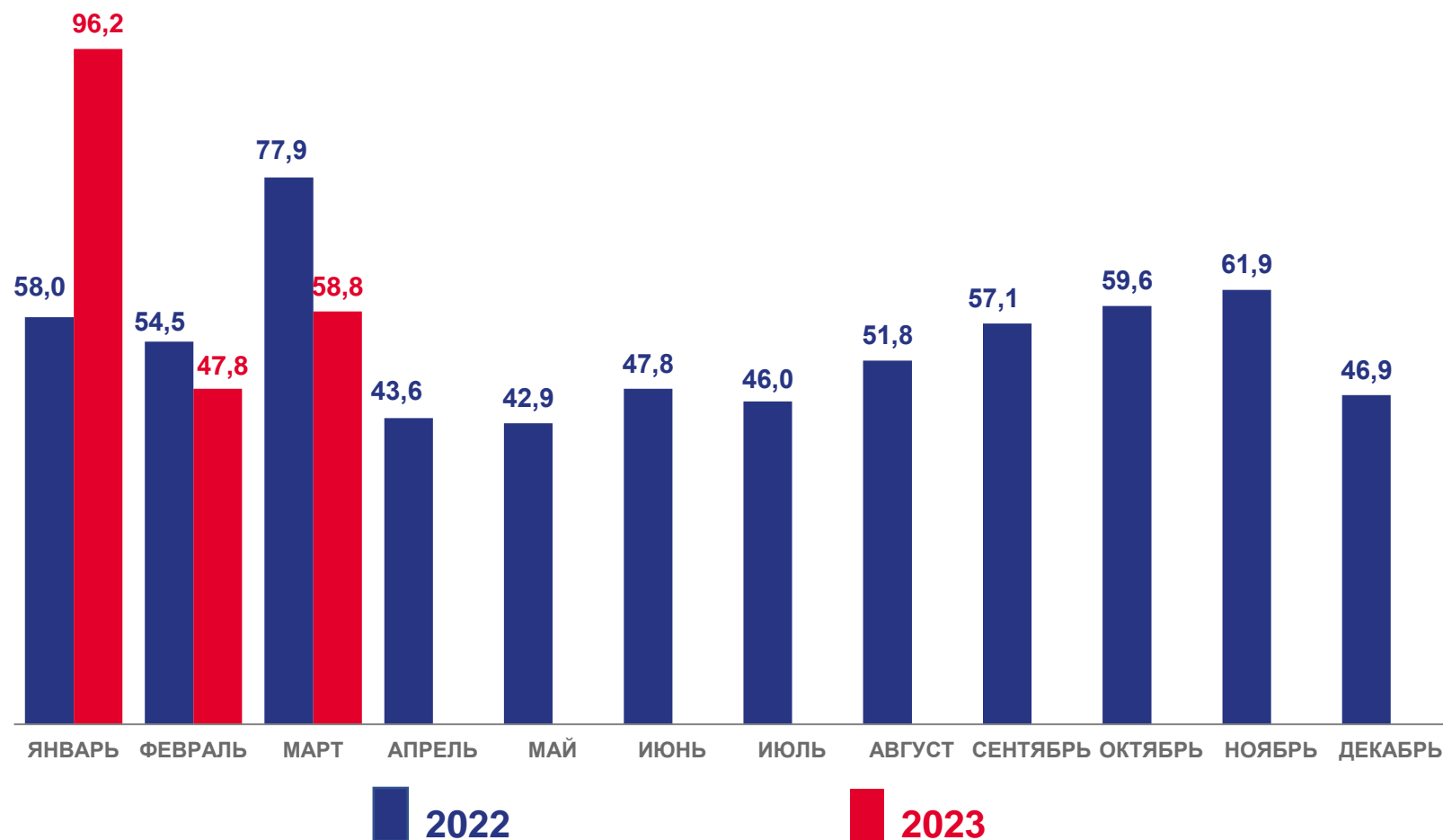
2 594 единицы

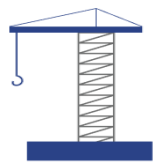
Построено квартир

78,2 м² общей площади жилых помещений

Средний размер квартир

тысяч квадратных метров общей площади жилых помещений





ДИНАМИКА ВВОДА В ДЕЙСТВИЕ ЖИЛЫХ ДОМОВ В ВОЛОГОДСКОЙ ОБЛАСТИ

март 2023 года

58,8

тыс. м² общей площади
жилых помещений

74,9%

март 2023 года
к марту 2022 года

январь-март 2023 года

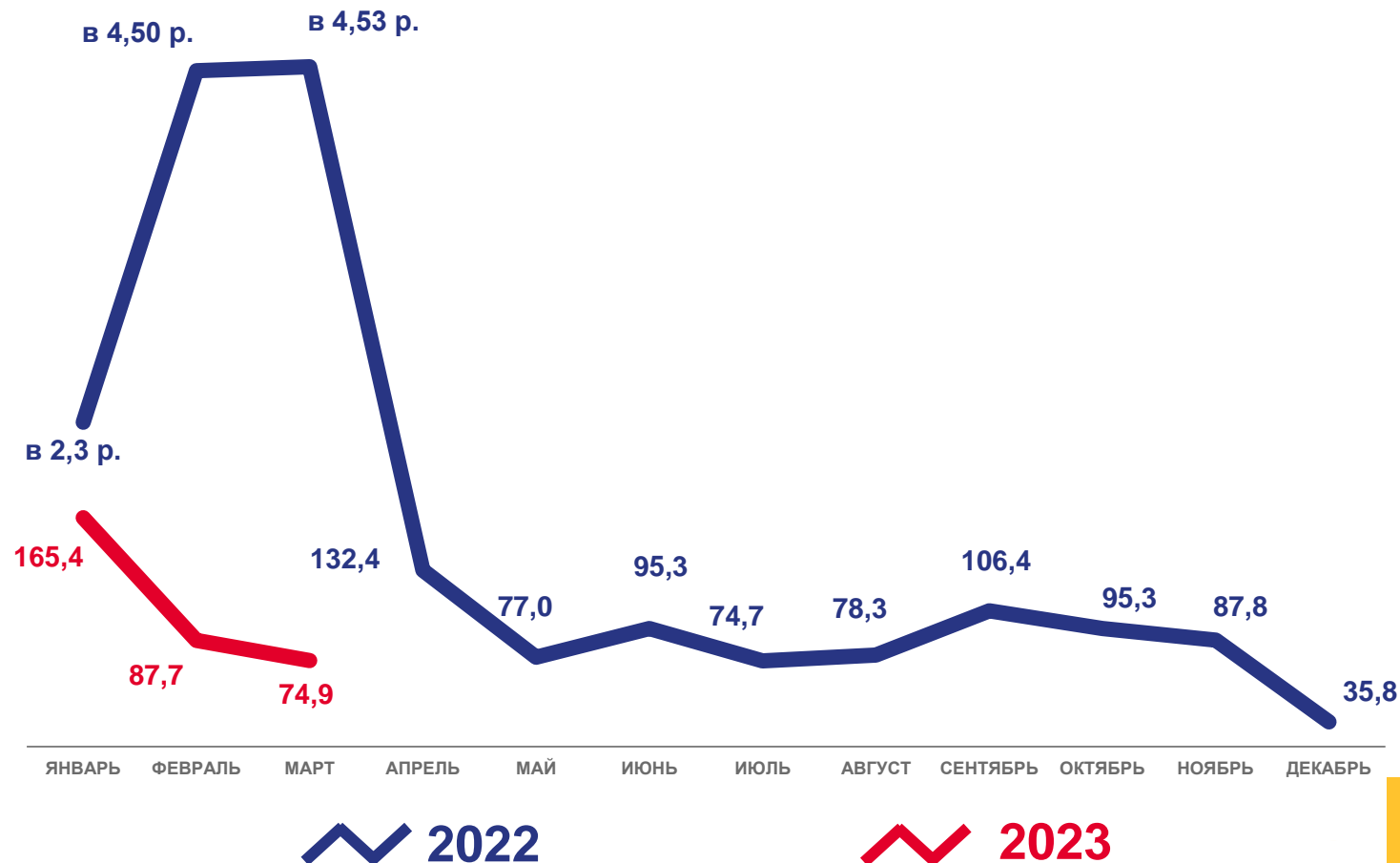
202,7

тыс. м² общей площади
жилых помещений

106,9%

январь-март 2023 года
к январю-марту 2022 года

в % к соответствующему месяцу предыдущего года





ВВОД В ДЕЙСТВИЕ ЖИЛЫХ ДОМОВ, ПОСТРОЕННЫХ НАСЕЛЕНИЕМ¹, В ВОЛОГОДСКОЙ ОБЛАСТИ

январь-март 2023 года

тысяч квадратных метров общей площади жилых помещений

1 217 единиц

Построено индивидуальных домов

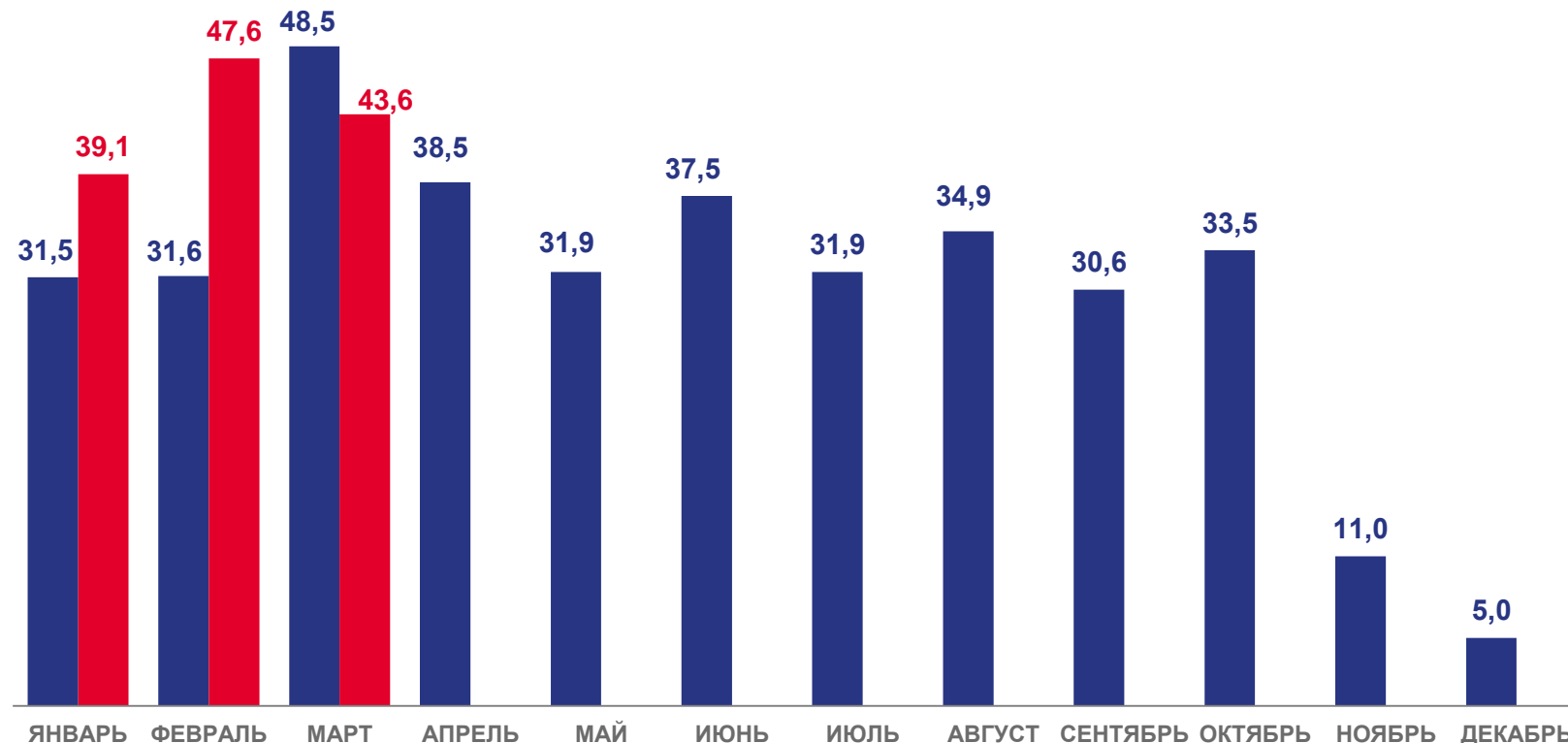
из них

155 единиц

построено на земельных участках, предназначенных для ведения садоводства

107,1 м² общей площади жилых помещений

Средний размер индивидуального дома



■ 2022

■ 2023

¹ По данным Управления Росреестра по Вологодской области.



ДИНАМИКА ВВОДА В ДЕЙСТВИЕ ЖИЛЫХ ДОМОВ, ПОСТРОЕННЫХ НАСЕЛЕНИЕМ, В ВОЛОГДСКОЙ ОБЛАСТИ

март 2023 года

43,5

тыс. м² общей площади
жилых помещений

89,8%

март 2023 года
к марту 2022 года

январь-март 2023 года

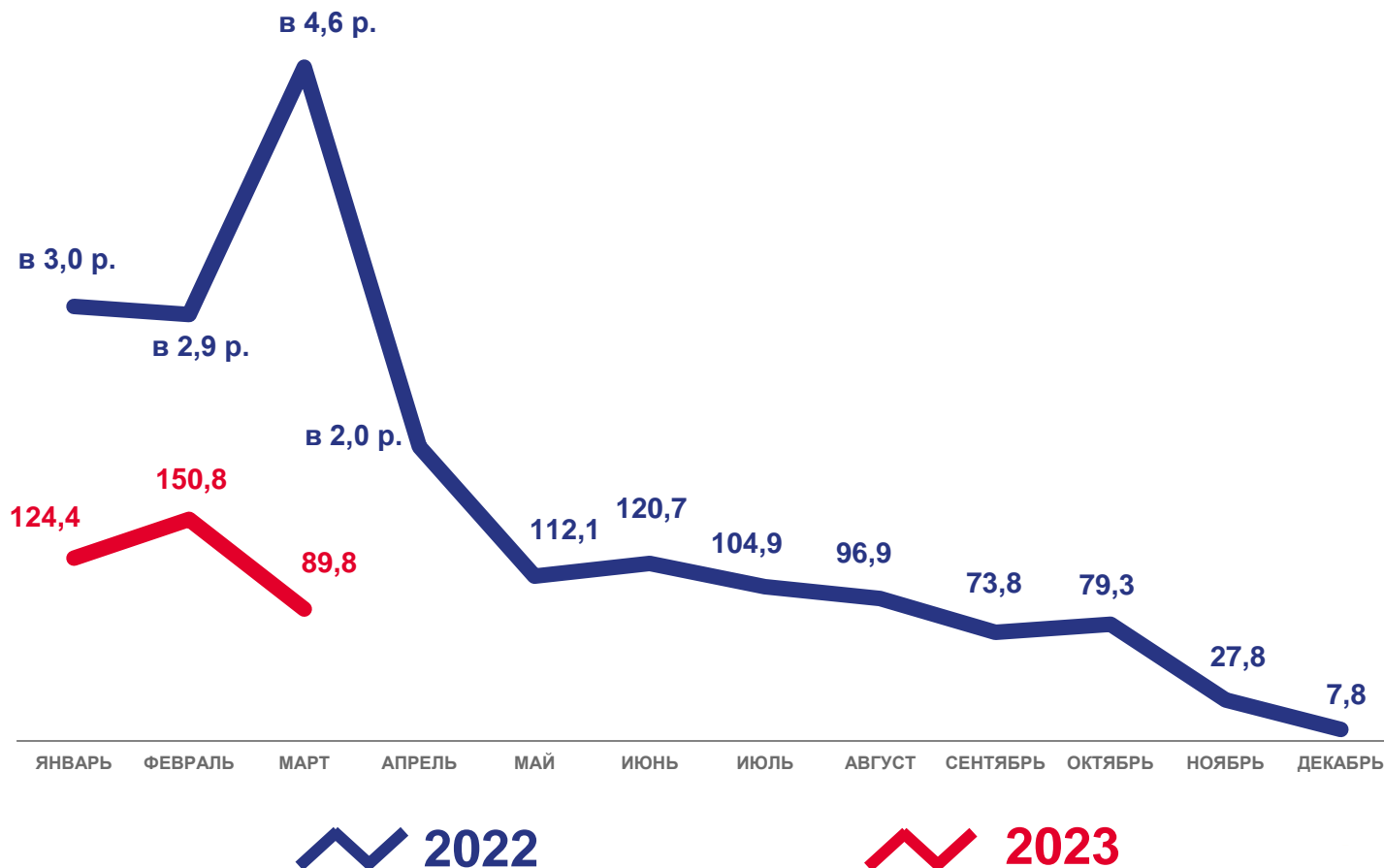
130,3

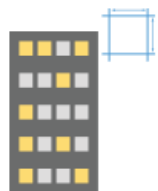
тыс. м² общей площади
жилых помещений

116,8%

январь-март 2023 года
к январю-марту 2022 года

в % к соответствующему месяцу предыдущего года



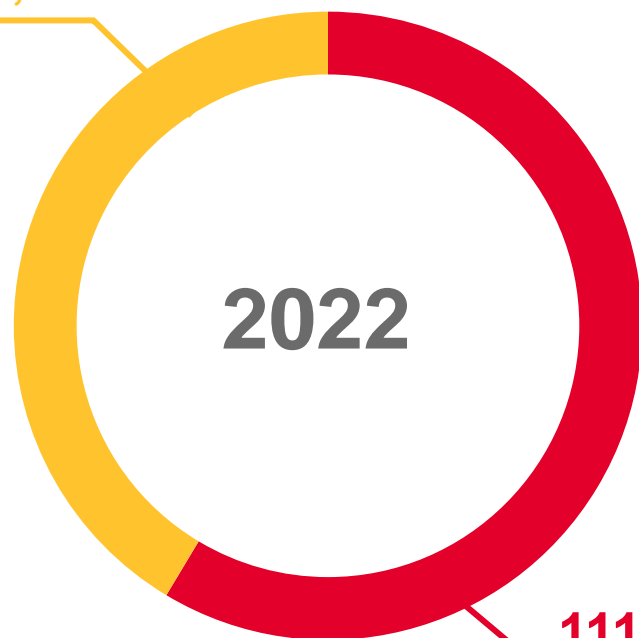


СТРУКТУРА ВВОДА В ДЕЙСТВИЕ ЖИЛЫХ ДОМОВ В ВОЛОГОДСКОЙ ОБЛАСТИ

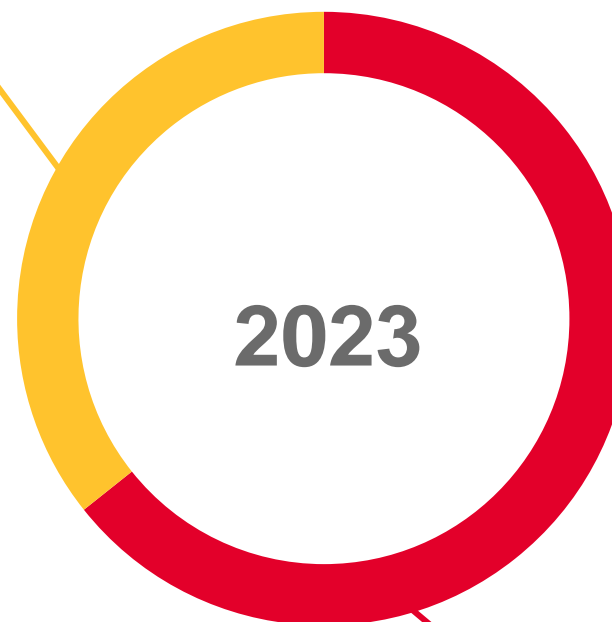
тысяч квадратных метров общей площади жилых помещений / процентов к итогу

январь-март

78,9 тыс.м² / 41,4%



72,5 тыс.м² / 35,7%



111,5 тыс.м² / 58,6%

130,3 тыс.м² / 64,3%

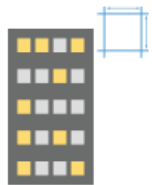


Населением



Организациями-застройщиками



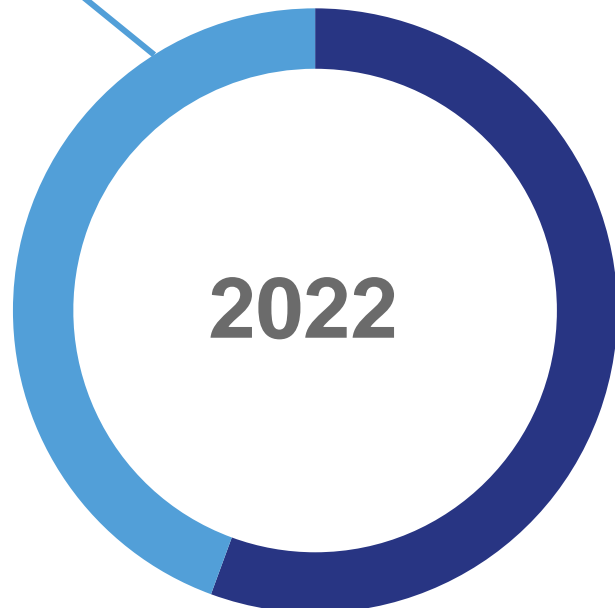


ВВОД В ДЕЙСТВИЕ ЖИЛЫХ ДОМОВ В ГОРОДСКОЙ И СЕЛЬСКОЙ МЕСТНОСТИ В ВОЛОГОДСКОЙ ОБЛАСТИ

тысяч квадратных метров общей площади жилых помещений / процентов к итогу

январь-март

84,5 тыс.м²/44,4%

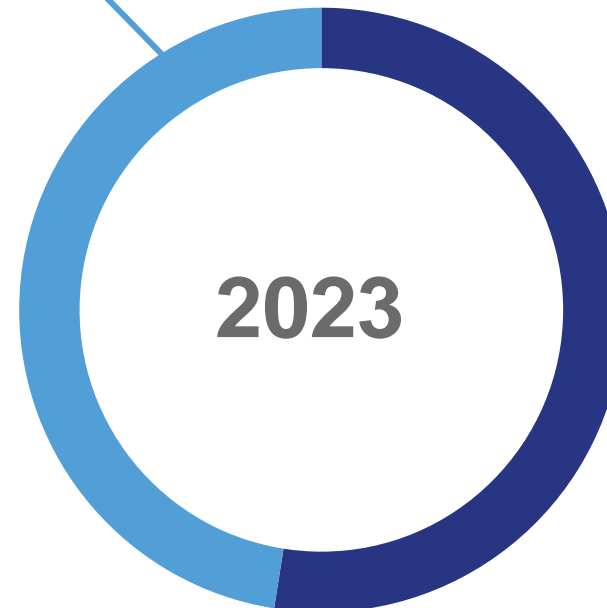


2022

105,9 тыс.м²/55,6%

- Городская местность
- Сельская местность

96,2 тыс.м²/47,5%



2023

106,5 тыс.м²/52,5%



РАСПРЕДЕЛЕНИЕ ЖИЛЫХ ДОМОВ ПО ЭТАЖНОСТИ В ВОЛОГОДСКОЙ ОБЛАСТИ

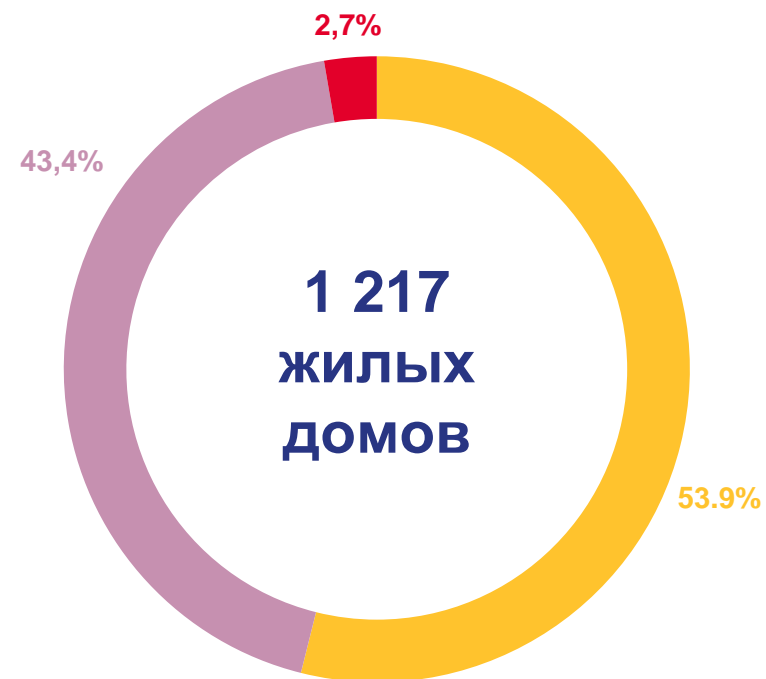
в % к итогу

январь-март 2023

Организации-застройщики

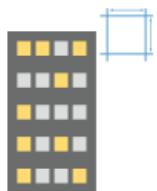


Население



- 1-этажные
- 2-этажные
- 3-этажные
- 5-этажные
- 9-этажные
- 12-этажные и выше



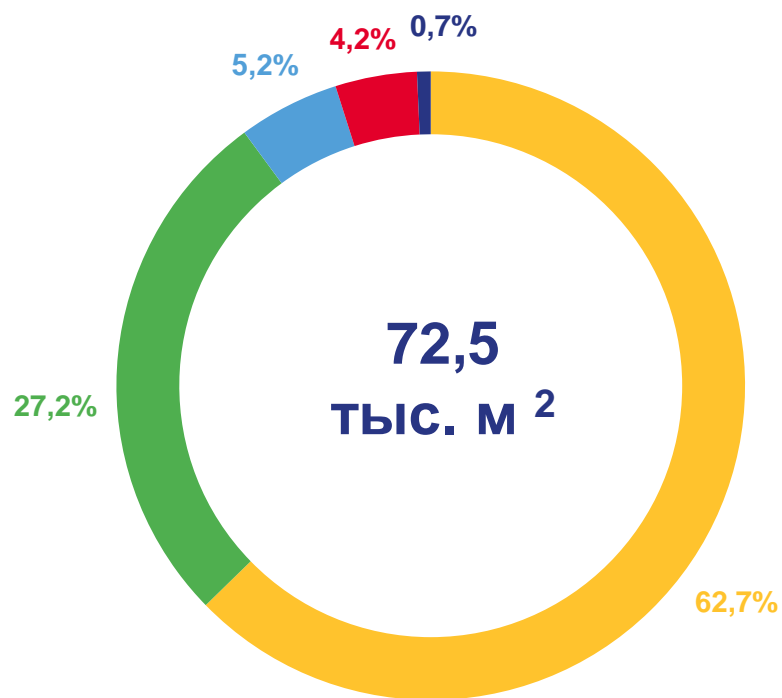


РАСПРЕДЕЛЕНИЕ ОБЩЕЙ ПЛОЩАДИ ЖИЛЫХ ПОМЕЩЕНИЙ ПО ЭТАЖНОСТИ В ВОЛОГОДСКОЙ ОБЛАСТИ

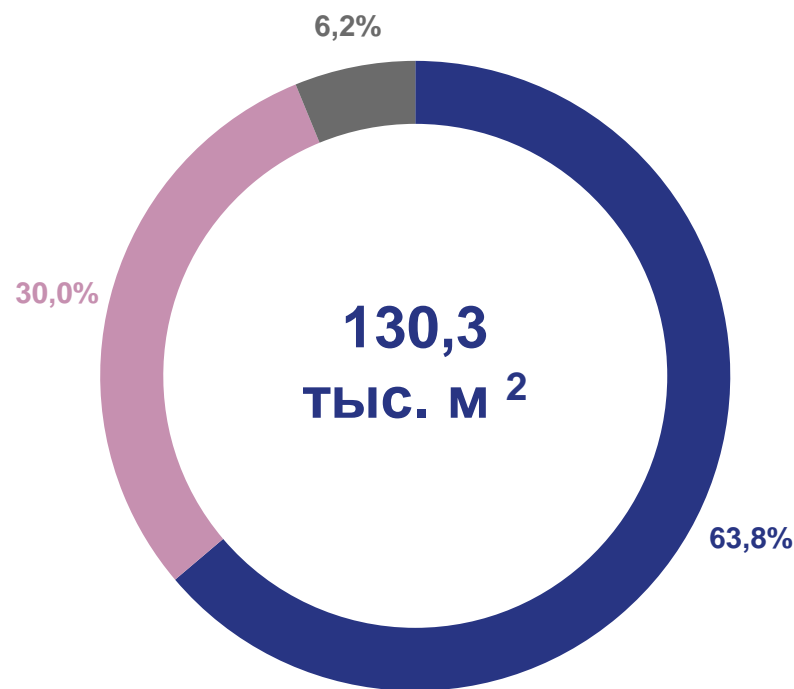
в % к итогу

январь-март 2023

Организации-застройщики



Население



- 1-этажные
- 2-этажные
- 3-этажные
- 5-этажные
- 9-этажные
- 11-этажные
- 12-этажные и выше



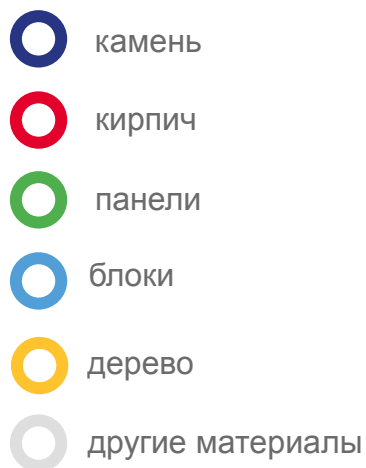


РАСПРЕДЕЛЕНИЕ ЖИЛЫХ ДОМОВ ПО МАТЕРИАЛАМ СТЕН В ВОЛОГОДСКОЙ ОБЛАСТИ

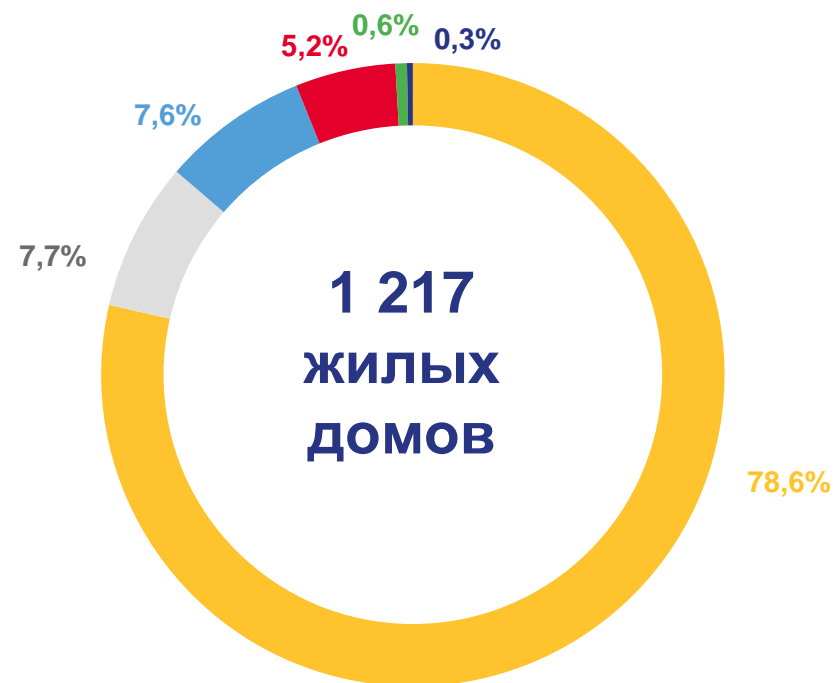
в % к итогу

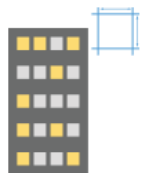
январь-март 2023

Организации-застройщики



Индивидуальные застройщики



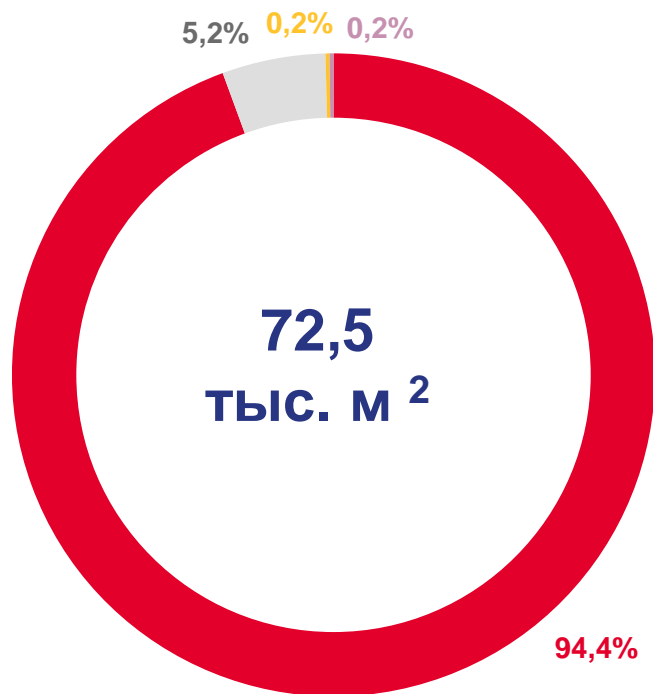


РАСПРЕДЕЛЕНИЕ ОБЩЕЙ ПЛОЩАДИ ЖИЛЫХ ПОМЕЩЕНИЙ ПО МАТЕРИАЛАМ СТЕН В ВОЛОГОДСКОЙ ОБЛАСТИ

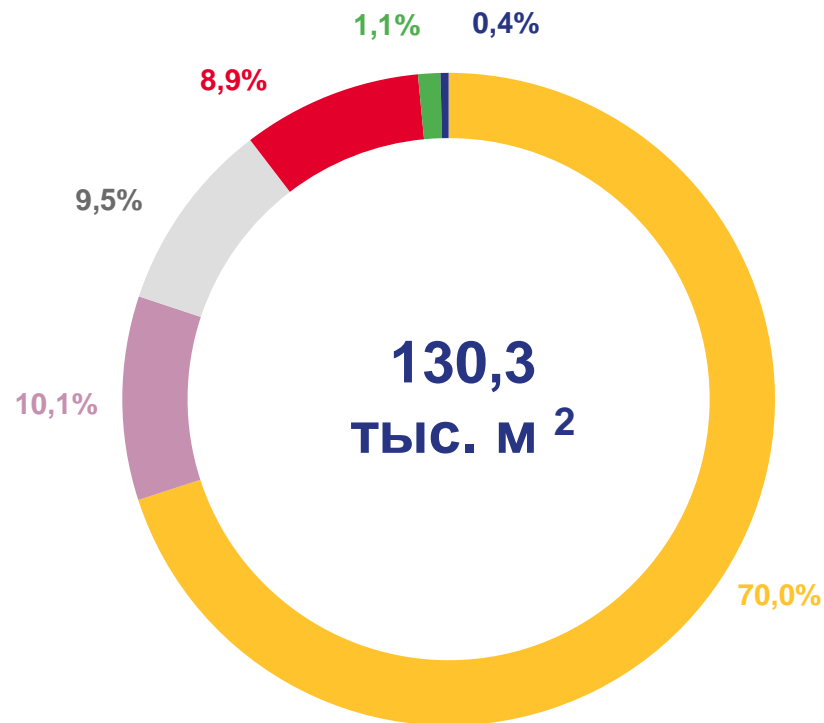
в % к итогу

январь-март 2023

Организации-застройщики



Население



- блоки
- камень
- кирпич
- панели
- дерево
- другие материалы



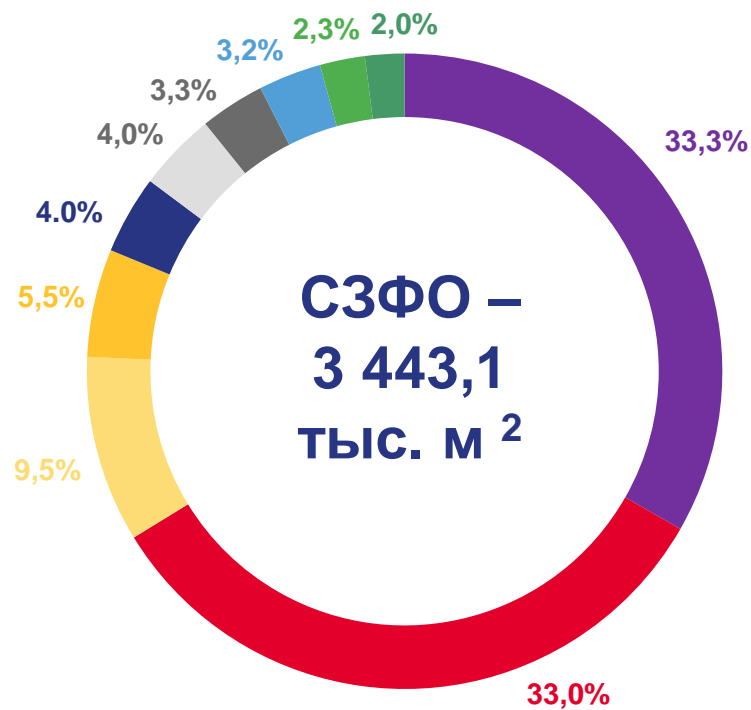


ДОЛЯ СУБЪЕКТОВ В ОБЪЁМЕ ВВОДА ОБЩЕЙ ПЛОЩАДИ ЖИЛЫХ ПОМЕЩЕНИЙ СЕВЕРО-ЗАПАДНОГО ФЕДЕРАЛЬНОГО ОКРУГА

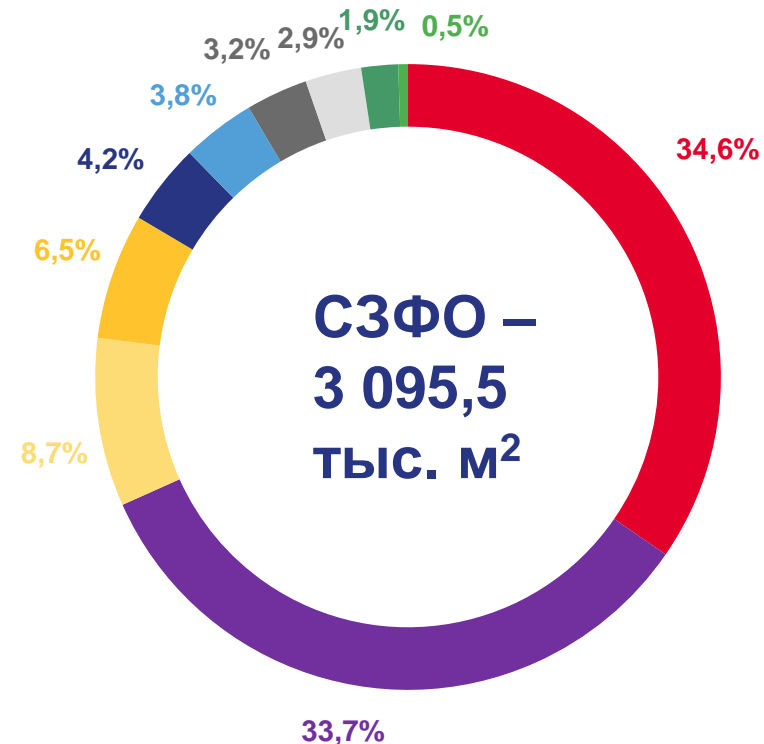
В % К ИТОГУ




январь-март

2022



2023



-  Ленинградская область
-  г. Санкт-Петербург
-  Калининградская область
-  Вологодская область
-  Архангельская область
-  Новгородская область
-  Республика Карелия
-  Псковская область
-  Республика Коми
-  Мурманская область



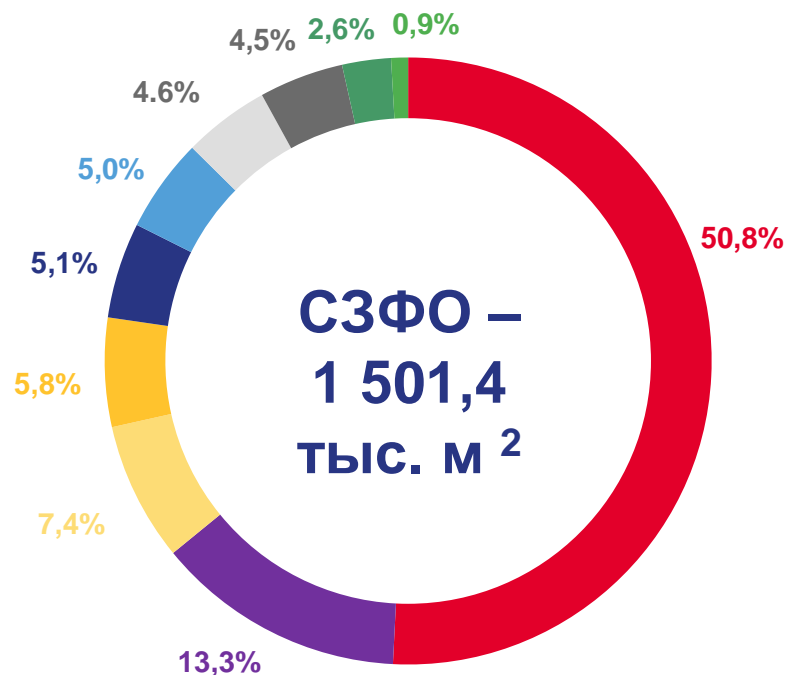


ДОЛЯ СУБЪЕКТОВ В ОБЪЁМЕ ВВОДА ОБЩЕЙ ПЛОЩАДИ ЖИЛЫХ ПОМЕЩЕНИЙ, ПОСТРОЕННЫХ НАСЕЛЕНИЕМ, СЕВЕРО-ЗАПАДНОГО ФЕДЕРАЛЬНОГО ОКРУГА

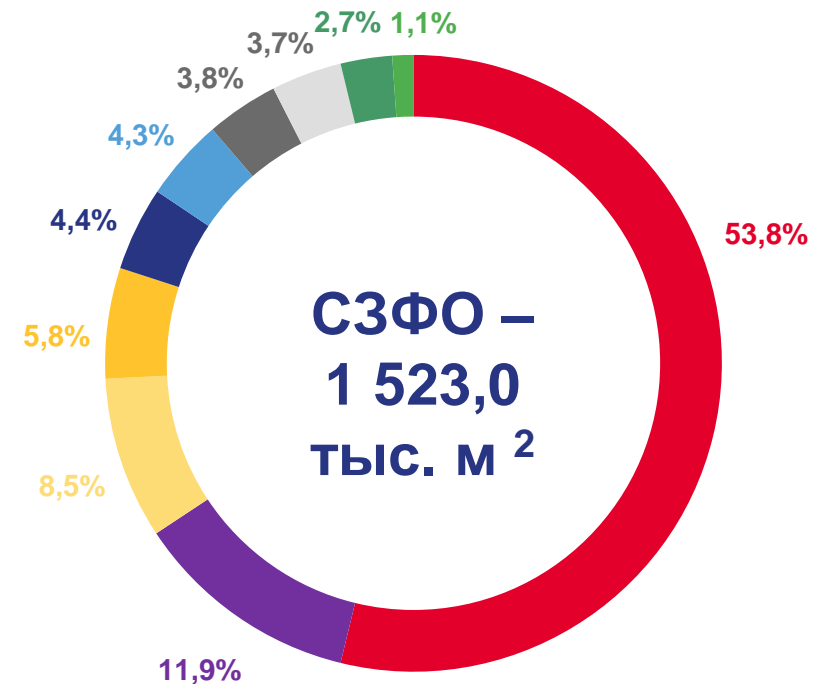
в % к итогу










январь-март

2022



2023



-  ■ Ленинградская область
-  ■ Калининградская область
-  ■ Вологодская область
-  ■ Новгородская область
-  ■ Псковская область
-  ■ Республика Карелия
-  ■ г. Санкт-Петербург
-  ■ Архангельская область
-  ■ Республика Коми
-  ■ Мурманская область





СТРОИТЕЛЬСТВО ЖИЛЫХ ДОМОВ ПО РЕГИОНАМ СЕВЕРО-ЗАПАДНОГО ФЕДЕРАЛЬНОГО ОКРУГА

январь-март 2023 года в % к январю-марту 2022 года

Общая площадь жилых помещений

Введено, всего



Построено населением

